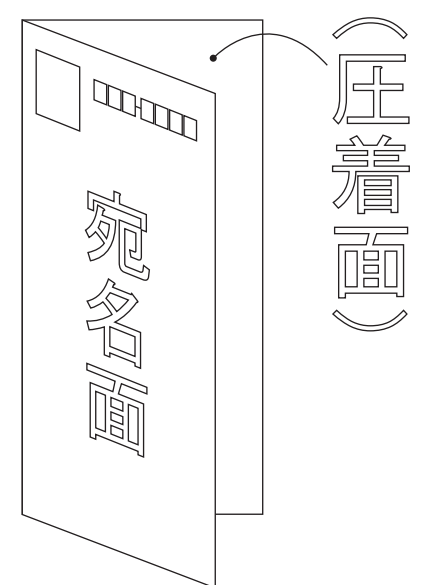


235mm



**各ガイドラインについて**

文字配置領域  
文字はこれより内側に配置してください。

仕上がり位置

塗り足し位置  
製品の縁まで画像や背景色がある場合は、この線までそのパスを拡大してください。

The diagram shows a corner of the envelope with dashed lines indicating the 'Text Placement Area' (文字配置領域) and the 'Finishing Position' (仕上がり位置). A solid line indicates the 'Trim Position' (塗り足し位置). The text '文字はこれより内側に配置してください。' (Please place the text inside this line.) is shown. The text '製品の縁まで画像や背景色がある場合は、この線までそのパスを拡大してください。' (If there is an image or background color up to the edge of the product, please expand the path to this line.) is also shown.


115mm

120mm

115mm

定形三つ折り テンプレート (355mm×235mm)

圧着面

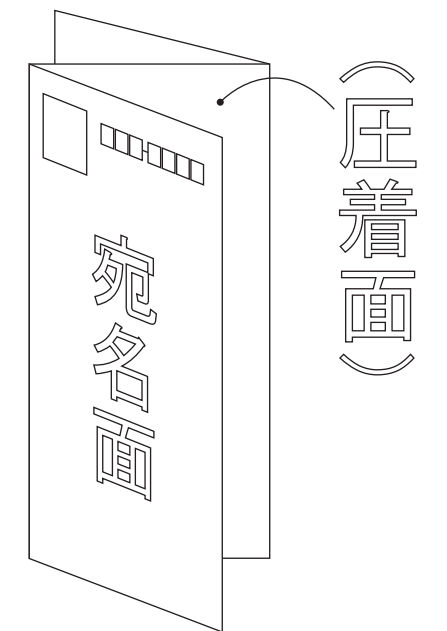


115mm

120mm

115mm

235mm



**各ガイドラインについて**

文字配置領域  
文字はこれより内側に配置してください。

仕上がり位置

塗り足し位置  
製品の縁まで画像や背景色がある場合は、この線までそのパスを拡大してください。