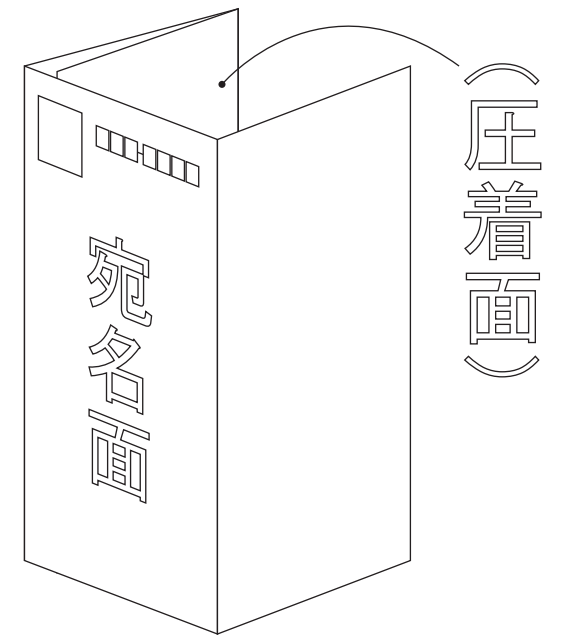


235mm



各ガイドラインについて

文字配置領域  
文字はこれより内側に配置してください。

仕上がり位置

塗り足し位置  
製品の縁まで画像や背景色がある場合は、この線までそのパスを拡大してください。

The diagram shows a close-up of the address area with dashed lines indicating the boundaries for text placement, the final completion position, and the registration marks (bleed area).

105mm


110mm

115mm

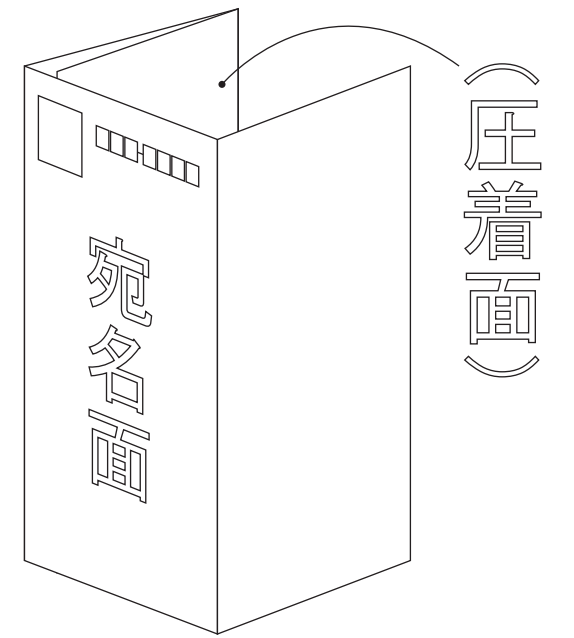
110mm

定形四つ折り テンプレート (440mm×235mm)

圧着面



235mm



各ガイドラインについて

文字配置領域  
文字はこれより内側に配置してください。

仕上がり位置

塗り足し位置  
製品の縁まで画像や背景色がある場合は、この線までそのパスを拡大してください。

110mm

115mm

110mm

105mm